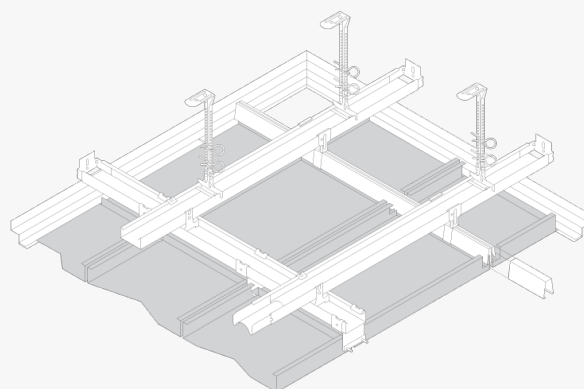




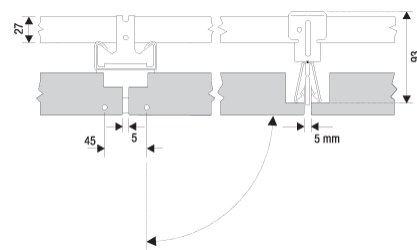
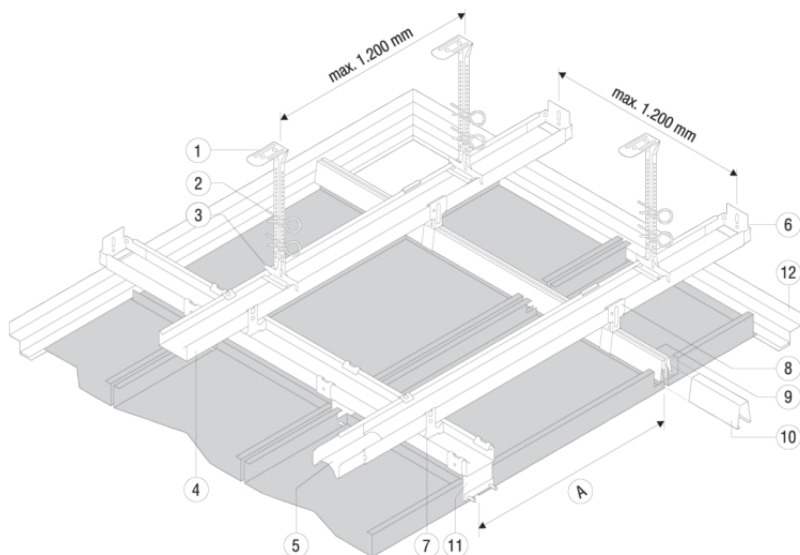
Metallkonstruktion für Unterdecken mit Langfeldplatten oder ähnliches, Klemmmontage, abklappbar

Deckensystem 411

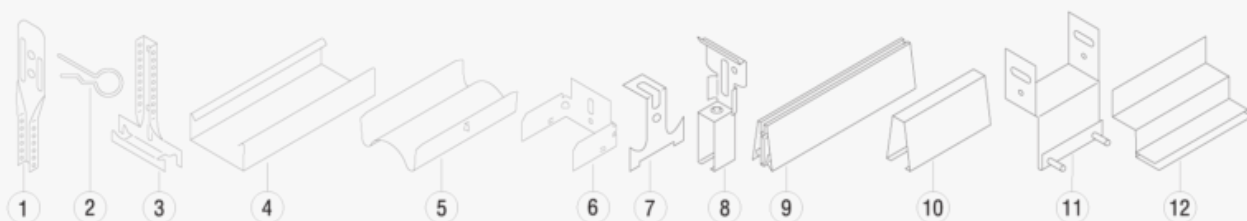
System	Teilverdeckte Konstruktion zum Einklemmen von Langfeldplatten
geeignet für	Perforierte und geschlossene Langfeldplatten einzeln abnehmbar und abklappbar
Deckenbild	Symmetrische Teilung mit Stoßfugen



Die Teile entsprechen den gültigen DIN-EN Normen.



Alle Mengen sind auf Basis einer großflächigen Endlosverlegung ermittelt, ohne Berücksichtigung der Wandanschlussfelder. Bei kleineren Räumen können sich die Bedarfsmengen erheblich erhöhen. Abstände nach Herstellervorgaben beachten. Eine Gewähr für nachstehende Auflistung können wir nicht übernehmen.



Pos.	Bestell-Nr.	Bezeichnung	Materialdicke	Länge	Verp.-Einheit	Bedarf pro m ² , Plattenlänge A* 1.200 mm	Bedarf pro m ² , Plattenlänge A* 1.500 mm	Bedarf pro m ² , Plattenlänge A* 1.800 mm	Bedarf pro m ² , Plattenlänge A* 2.000 mm
1	1/30	Noniushänger-Oberteil	1,00 mm	nach Bedarf	100 Stück	0,70 Stück*	0,70 Stück*	0,70 Stück*	0,70 Stück*
2	1/14	Nonius-Sicherungsklammer	2,50 mm	60 mm	100 Stück	1,40 Stück*	1,40 Stück*	1,40 Stück*	1,40 Stück*
3	1/37 C 62	Noniushänger-Unterteil	1,25 mm	122 mm	100 Stück	0,70 Stück*	0,70 Stück*	0,70 Stück*	0,70 Stück*
4	DP 16	Trageprofil	0,75 mm	4.000 mm	32 Meter	1,26 Meter	1,18 Meter	1,12 Meter	1,09 Meter
5	1/104	Längsverbinder	0,50 mm	110 mm	100 Stück	0,33 Stück	0,30 Stück	0,28 Stück	0,28 Stück
6	WA 16	Wandanschlussschuh	1,00 mm	50 mm	100 Stück	nach Bedarf	nach Bedarf	nach Bedarf	nach Bedarf
7	1/22	Winkelanker	1,00 mm	55 mm	100 Stück	0,70 Stück	0,56 Stück	0,47 Stück	0,42 Stück
8	K 406	Abhänger	0,50/1,00 mm	93 mm	100 Stück	0,70 Stück	0,56 Stück	0,47 Stück	0,42 Stück
9	K 455	Doppel-Klemmprofil	0,50 mm	5.000 mm	35 Meter	0,42 Meter	0,34 Meter	0,28 Meter	0,25 Meter
10	K 470	Längsverbinder	0,60 mm	100 mm	100 Stück	0,09 Stück	0,07 Stück	0,06 Stück	0,05 Stück

Bearbeiten

Pos.	Bestell-Nr.	Bezeichnung	Materialdicke	Länge	Verp.-Einheit	Bedarf pro m ² , Plattenlänge A* 1.200 mm	Bedarf pro m ² , Plattenlänge A* 1.500 mm	Bedarf pro m ² , Plattenlänge A* 1.800 mm	Bedarf pro m ² , Plattenlänge A* 2.000 mm
11	K 411	Doppel-Drehgelenk	1,00 mm	65 mm	100 Stück	Anfangsplatte 2 Stück, jede weitere 1 Stück	Anfangsplatte 2 Stück, jede weitere 1 Stück	Anfangsplatte 2 Stück, jede weitere 1 Stück	Anfangsplatte 2 Stück, jede weitere 1 Stück
12	DP 51	F-Stufen- Wandwinkelprofil	1,50 mm	5.000 mm	50 Meter	nach Bedarf	nach Bedarf	nach Bedarf	nach Bedarf

* Empfehlung: Auf 1,5 m² Deckenfläche ist die Konstruktion mit mindestens 1 Abhänger zu montieren.